











APPEL D'OFFRE N° 83443715 POUR UN ACCORD CADRE DE FOURNITURES DE CONSOMMABLES AU BUREAU DE L'ANTENNE GIZ ET AU PROJETS / PROGRAMMES DE LA GIZ AU TCHAD





Lot 2 : Matériels et Mobiliers du bureau

N°	Désignation	Unité	Image
1	<p>BUREAU AVEC RETOUR ET BAC TIROIR -Matière: Bois -Couleur: Marron/rouge foncé -Dimension table: 180x80x90cm -Retour avec portes coulissantes -Dimension retour: 100x40x90</p>	ensemble	
2	<p>FAUTEUIL MANAGÉRIAL DU TYPE ERGONOMIQUE sur pied pentapolaire à roulette : - Hauteur: 117 cm; - Largeur entre les deux accoudoirs : 47,5 cm; - Hauteur d'assise : 46 à 53 cm réglable; - Profondeur d'assise: 48, 5 cm; - Revêtement : tissu genre grille; - Accoudoirs réglables en 8 positions; - Appui-tête - Couleur: noire - Pied: Système à piston réglable sur pose penta polaire à roulette.</p>	pièce	
3	<p>CHAISE POUR TABLE DE REUNION IMPORTEE 04 pieds en tube acier rectangulaire Hauteur : 47cm Revêtement de la chaise en skai/tissu de couleur noir avec accoudoir.</p>	pièce	



<p>4</p>	<p>FAUTEUIL DE REUNION TYPE ERGONOMIQUE AVEC ACCOUDOIR SANS ROULETTE -Couleur noire (Chaises fixes, assise et dossier revêtu en cuir, couleur noir, pied en fer) - Hauteur : 117 cm ; - Largeur entre les deux accoudoirs : 47,5 cm ; - Hauteur d'assise : 46 à 53 cm ; - Profondeur d'assise : 48, 5 cm ; -Revêtement : en cuir ; - Appui-tête - Couleur : noire - Pied : Système à piston réglable sur pose penta polaire sans roulette.</p>	<p>piece</p>	
<p>5</p>	<p>FAUTEUIL EN L DE QUATRE PLACES POUR SALLE D'ATTENTE DE BUREAU -Chaises pour salle d'attente 4 places. -Conception robuste avec dossiers ergonomiques. -Structure en acier couleur argent. -Barre d'acier horizontale qui soutient fortement toute la structure. -Sièges et dossier rembourrés en acier moulé couleur argent pour un confort maximum. -Taille totale de la structure (largeur x profondeur x hauteur) : 235 x 64 x 78 cm (52 cm par siège). -Poids maximum pris en charge : 480 Kg (120 Kg par espace).</p>	<p>piece</p>	

6	<p>TABLE VITREE POUR SALLE D'ATTENTE AVEC 2 NIVEAUX 1000 x 600 mm</p> <ul style="list-style-type: none"> -Dimensions du produit en cm: 59,9P x 100,1l x 45H -Forme : Rectangulaire -Type de matériau supérieur : Verre trempé -Type de base : Pieds -Structure en acier couleur argent. -Barre d'acier horizontale qui soutient fortement toute la structure. -Sièges et dossier rembourrés en acier moulé couleur argent pour un confort maximum. -Taille totale de la structure (largeur x profondeur x hauteur) : 235 x 64 x 78 cm (52 cm par siège). 	piece	
7	<p>PETITE TABLE CIRCULAIRE IMPORTEE POUR MINI REUNION -Matière table en bois, pied en fer.</p> <ul style="list-style-type: none"> -Dimension totale: 120x120x75cm. Longueur : 120cm, largeur : 120cm. Hauteur : 75cm 	piece	
8	<p>CHAISE AVEC QUATRE PIED FIXE EN METAL CHROME ET PATINS DE PROTECTION.</p> <ul style="list-style-type: none"> -Assises et dossiers revêtus en cuir de couleur noire. Non roulant, sans accoudoirs. - Dimension : 55x45x75cm - Poids : entre 10kg à 15kg 	piece	
9	<p>ARMOIRES VITREES EN PARTIE (haut)</p> <ul style="list-style-type: none"> -Deux (02) battants (Matière en faux bois) -Couleur noire et marron -Etageres: trois (03) niveau -Dimensions : 180cmx80cmx40cm 	piece	

<p>10</p>	<p>IMPRIMANTE NOIRE ET BLANC Vitesse d'impression (Noir Blanc) 18 ppm Résolution maximale (Noir Blanc) 600 x 600 ppp Technologie d'impression Laser Type de support Papier (laser, ordinaire, photo, résistant, vellum), enveloppes, étiquettes, papier cartonné, transparents Taille maximum du support (personnalisée) A4/A5/A6/B5 Formats standard reconnus A4 Formats d'enveloppes C5/DL/B5 Capacité totale 150 Feuilles Chargeur(s) de support Capacité bacs de sortie 100 Feuilles Photocopie Recto Verso -1 Largeur 349 mm Cm Profondeur 238 mm Cm Hauteur 196 mm Cm Poids 5,3 Kg</p>	<p>piece</p>	
------------------	--	--------------	---

11	<p>REGULATEUR DE TENSION 5000VA</p> <ul style="list-style-type: none"> - Puissance : 5 000 VA ; - Efficacité : min 98% ; - Fréquence d'entrée : 50/60 Hz ; - Tension d'entrée nominale : 140V ~ 260V CA ; - Type de prise d'alimentation : min 2 broches (prise européenne) ; - Température de fonctionnement : 0 ~ 40 degrés C ; - Tension de sortie : 220-230V ± 10% ; - Délai de sortie : 6 ~ 120 secondes ; - Poids de l'article : 9-12 Kilogrammes ; - Dimensions de l'article L x l x H min: 21,5*30,7*26,8 cm - Options: <ul style="list-style-type: none"> surtension: oui sous-tension: oui surtempérature: oui surcharge: oui surintensité: oui 	piece	
12	<p>Effaceur tableau blanc</p> <ul style="list-style-type: none"> -Dimension: L 15 x l. 6 x H 5 cm. -Longueur : 15 cm -Largeur : 6 cm -Couleur : Blanc, Noir -Matière : Plastique 	piece	
13	<p>Tableau blanc mural effaçable :</p> <ul style="list-style-type: none"> -Cadre: en Aluminium -Dimension: 90 x 120cm 	piece	
14	<p>Machine à reliure:</p> <ul style="list-style-type: none"> - Capacité maximale de poinçonnage :12 feuilles (80g) - Nombre de trous : 20-21 rectangulaires - Format papier A4 - Marge plage de réglage : 0.25 / 0.45 / 0.65 cm carton 	Unité	

15	<p>Tableaux de chevalet trépieds (tableau blanc, effaçable à sec, dimension 100x70 cm, cadre et pieds en aluminium, chevalet pratique avec pieds ajustables de 100) 185cm de barrette pivotante facilitant le rechargement de papier)</p>	Unité	
16	<p>Climatiseur 1,5 CV Capacité de refroidissement : 12 000 BTU Type de réfrigérant : R 410A Puissance moteur: 1.5 CV Tension: 220V/50HZ Dimensions internes (L x H x P) min: 877 x 292 x 222 mm Dimensions externes (L x H x P) min: 730 x 540 x 250 mm</p>	Unité	
17	<p>Climatiseur 2,5 CV Capacité de refroidissement : 18 000 BTU Type de réfrigérant : R410A Classe énergétique A ++ Puissance sonore 23dB (A) Dimensions min : 275 x 940 x 198 mm Garantie : 6 Mois</p>	Unité	
18	<p>Réfrigérateur / Congélateur compartimenté de 230 à 330 litres Réfrigérateur / Congélateur compartimenté: hauteur 145cm-170cm. Largeur 54cm-60cm. Tension: 220/50Hz, Nombre de battant: 2, Courant nominal : 0.8A Réfrigérant: R600a(74)g Volume : 230 - 330L. Couleur Grise claire rouge bordeaux ou blanche, Forme combinée; congélateur en haut. Eclairage LED, étagère en verre trempé, refroidissant par ventilateur, commande électrique. 2 portes et réversibles, Poignées externes, Eclairage intégré de type LED, Autonomie en cas de panne 11 heures , Bacs congélateur :3 bacs présents. Fabrique à glaçons Positionnée dans le congélateur.</p>	Unité	

19	<p>Réfrigérateur / Congélateur compartimenté de 130 à 160 litres Réfrigérateur compartimenté en 02 avec alarme sonore, 01 portière. Dimensions : Largeur : 46-50 cm — Hauteur : 82-84 cm. Capacité réfrigérateur / Freezer : 130 L – 160 L. Poids : 35-45kg. Classe : A+ (minimum)Dégivrage automatique. Alarme Sonore. Couleur Grise claire, rouge bordeaux ou blanche. Forme combinée; compartiment congélateur en haut. Confort : distributeur d'eau fraîche. Type de poignée: encastré/ABS. Eclairage LED, étagère en verre trempé, refroidissant par ventilateur, commande électrique. 1 porte et réversibles, Poignées externes, bacs congélateur.1 bacs présents. Fabrique à glaçons ;positionnée dans le congélateur.</p>	Unité	
20	<p>Armoires métalliques -Deux portes -Couleur : grise -Dimensions : entre 85X35X180 et 90X40X185 cms -Poids entre 45 et 50 kgs</p>	piece	
Total		XAF	-
		EURO	-